LAMICENTRO



BELLATEJA

LAMICENTRO

ACANALADOS METÁLICOS

1- BAJO CUMBRERA.

Se coloca entre la Bellateja en techos de dos vertientes, con el fin de evitar la filtración de agua de lluvia.



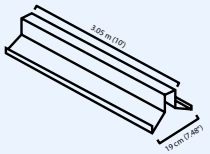

2- CABALLETE.

Se coloca en la parte superior intermedia de los techos a dos aguas y evita la entrada de agua.



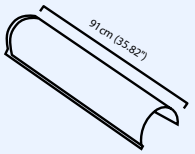

3- CANAL LATERAL DE INICIO.

Se coloca en la orilla de la galvateja para evitar filtraciones.



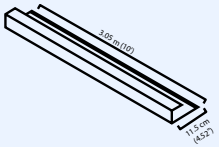

4- CANALÓN PECHO DE PALOMA.

Sirve como acabado inicial en la ecoteja y funciona también como canaleta para aguas pluviales.



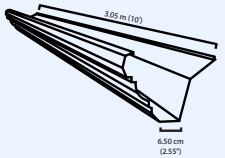

5- MOLDURA MARQUESINA.

Se coloca sobre el canal de inicio lateral y proporciona un acabado estético a la orilla.



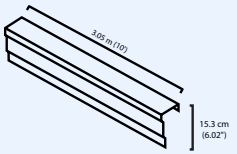

SISTEMA COMPLETO

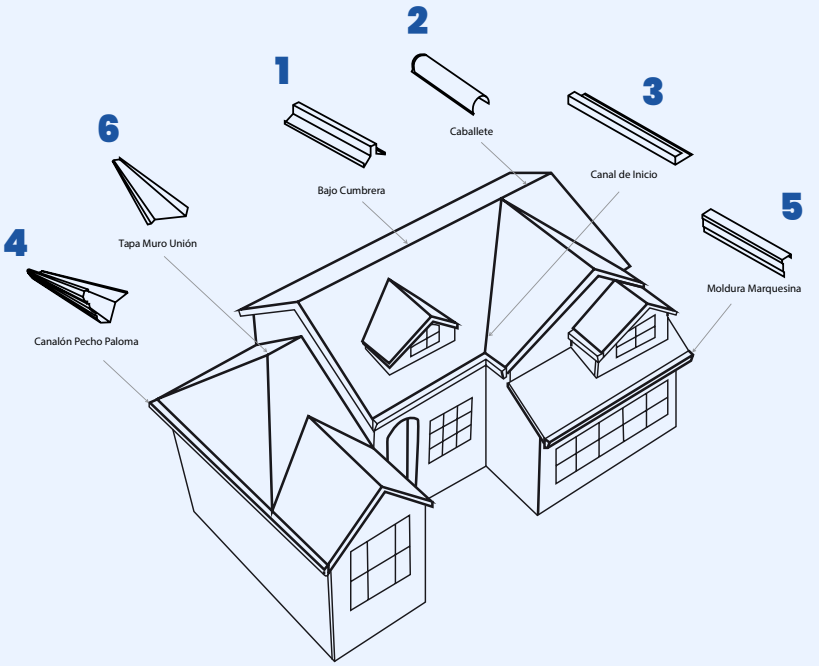

INSTALACIÓN

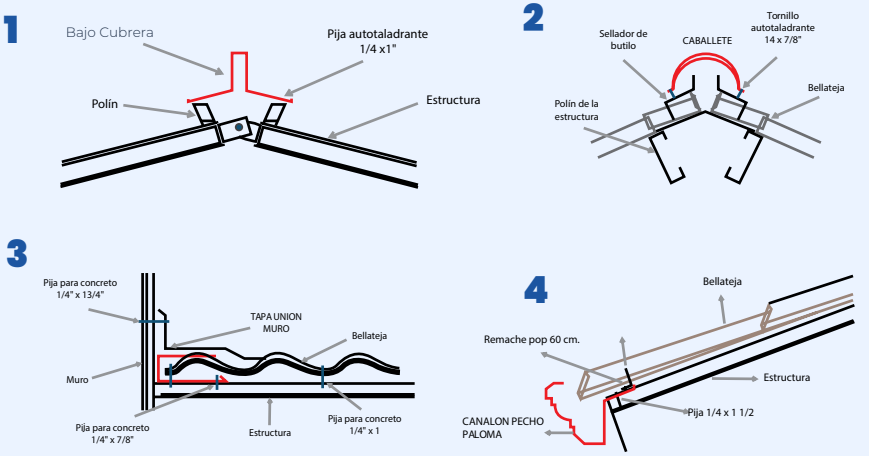

GEOMETRIA



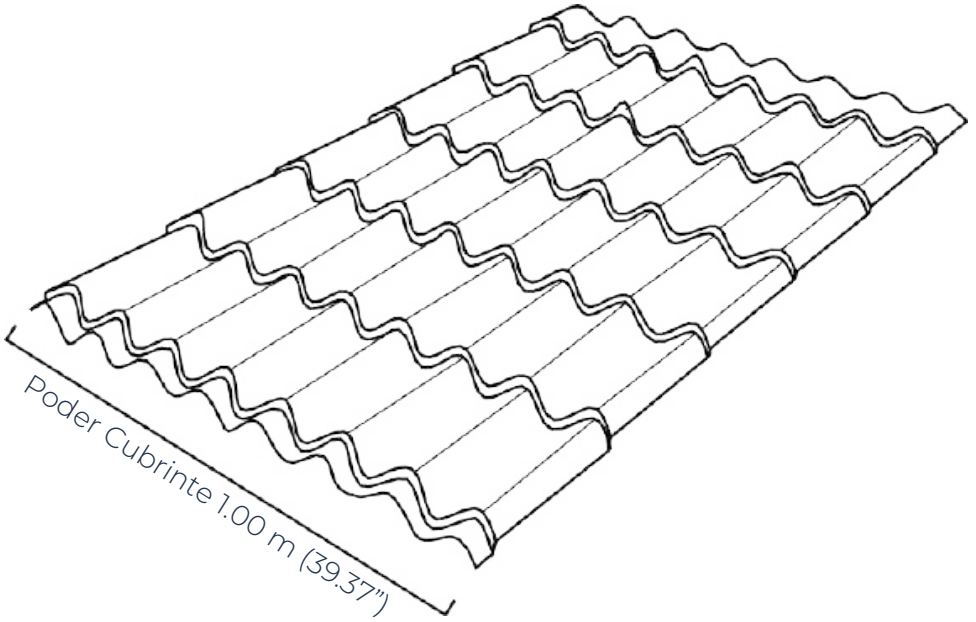

Es un producto fabricado en lámina de acero galvanizada y pintada de apariencia similar a la teja tradicional con la durabilidad del acero recubierto.

Está fabricado en acero calibre 26 y con pintura de poliéster siliconizado / gris fondo.

El uso de este producto puede ser residencial e industrial, ya que puede ser instalado sobre polines de acero, paneles de madera y sobre losa de concreto.

La pendiente recomendada es de 30% y mínima de 25%. Este producto no funciona estructuralmente como los acanalados tradicionales, nuestra recomendación para apoyos a un máximo de 1.52 m(5').